



Beach Games

**Manuale  
applicazione logo**



pleiadi

## **Presentazione**

Questa versione mantiene riconoscibile il logotipo “Riviera” e allo stesso tempo il nome dell’evento “Beach Games”.

L'accostamento del nero, giallo e bianco rende possibile una buona leggibilità dei due nomi.



### Composizione

Spazio minimo da considerare fra il logo e un altro elemento grafico.

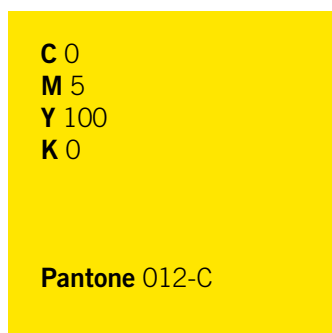
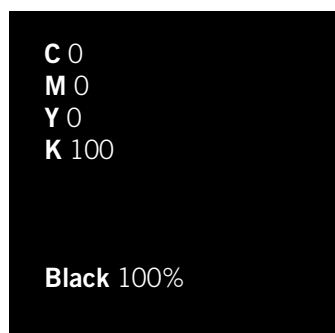
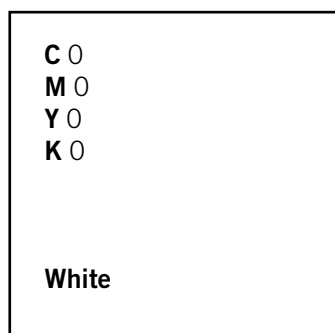



### Colori istituzionali

Il logotipo è stato pensato con il colore PANTONE Yellow 012 C.


Qualora si dovesse stampare su carta naturale (uso mano) occorre utilizzare il PANTONE Yellow 012 U.

Per l'utilizzo in quadricromia, indichiamo i valori ricavati dalle tavole cromatiche, che dovranno comunque essere verificati dallo stampatore.



### Colori istituzionali

Il logotipo in scala di grigio, positivo / negativo.



### **Colori istituzionali**

Il logotipo nella versione in positivo / negativo.



### **Colori istituzionali**

Questo logotipo è da posizionare su fondi grigi che vanno dal 50% al 100% di nero.



## Colori istituzionali

Le varie applicazioni del logotipo su fondo colore e fotografia.

SÌ



### Applicazioni errate

Il logotipo in esempi di versioni errate. Mai cambiare colore di sfondo al logotipo e mai togliere il box con gli angoli stondati.



## **Riduzione del logo**

Il logotipo nella dimensione minima espressa in mm.



Font utilizzate nei testi



Block Berthold - Extra Condensed

**ABCDEFGHIJKLMNOPQRSTUVWXYZ**

**abcdefghijklmnopqrstuvwxyz**

**1234567890**

### **Applicazioni per banner web**

In caso di banner orizzontale applicare il logo a sinistra, sopra alla foto.  
La foto deve estendersi per un massimo del 50% della superficie orizzontale. La foto può essere ridotta in funzione delle proporzioni.  
Lo sfondo dovrà essere arancio (Valori RGB: Red 228 Green 153 Blue 0).  
Il testo sarà nella parte destra del banner.



In caso di banner quadrato o verticale, applicare il logo al centro in alto, con filetto bianco. Di seguito andrà il testo su fondo nero, qualora non fosse possibile applicare lo sfondo fotografico.

